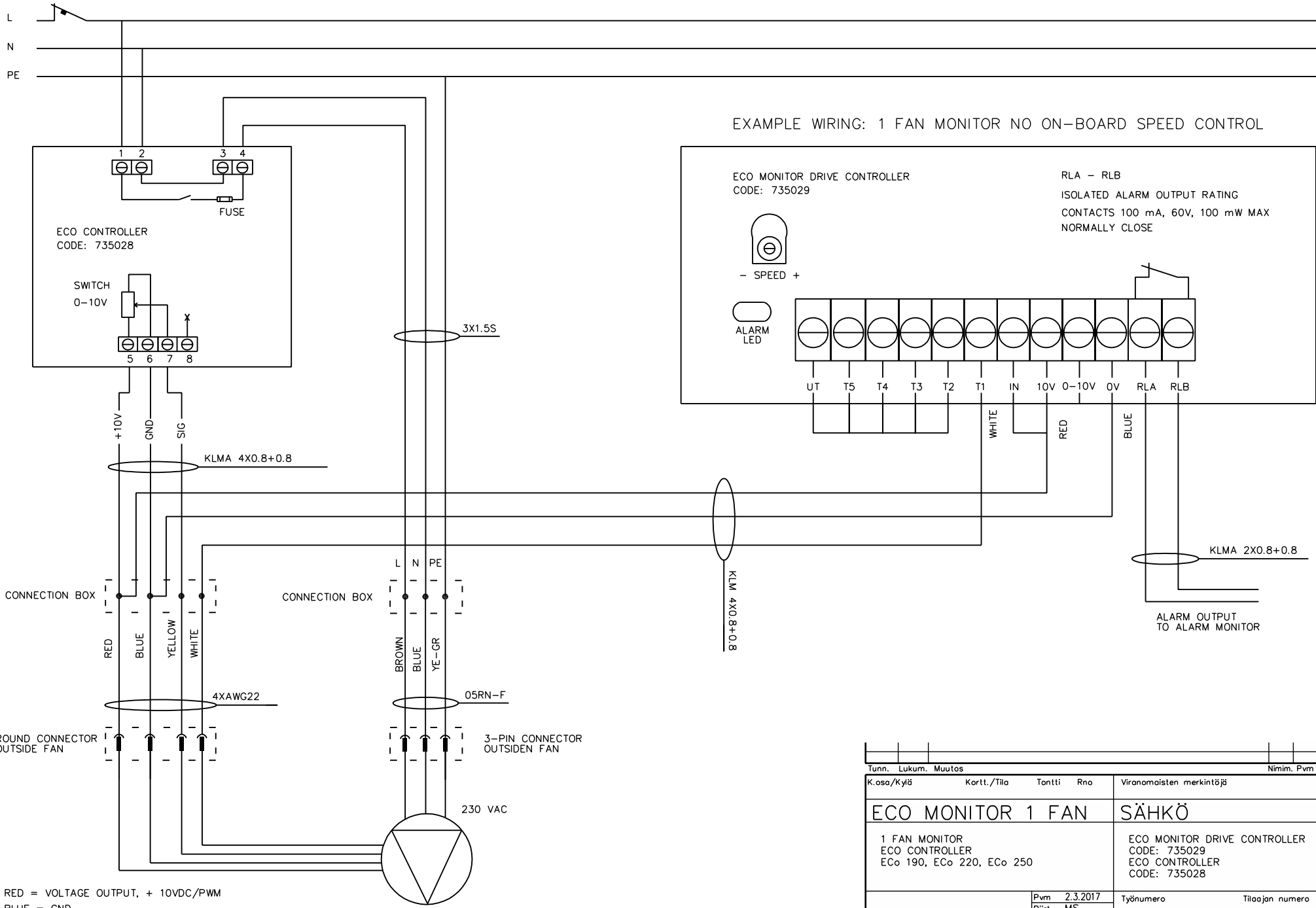


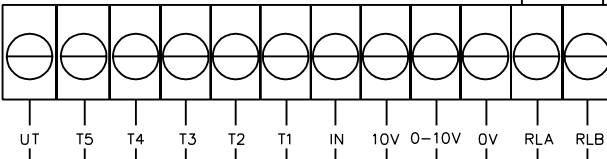
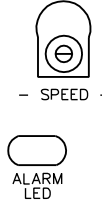
230 V 50 HZ, AC



EXAMPLE WIRING: 1 FAN MONITOR NO ON-BOARD SPEED CONTROL

ECO MONITOR DRIVE CONTROLLER
CODE: 735029

RLA - RLB
ISOLATED ALARM OUTPUT RATING
CONTACTS 100 mA, 60V, 100 mW MAX
NORMALLY CLOSE



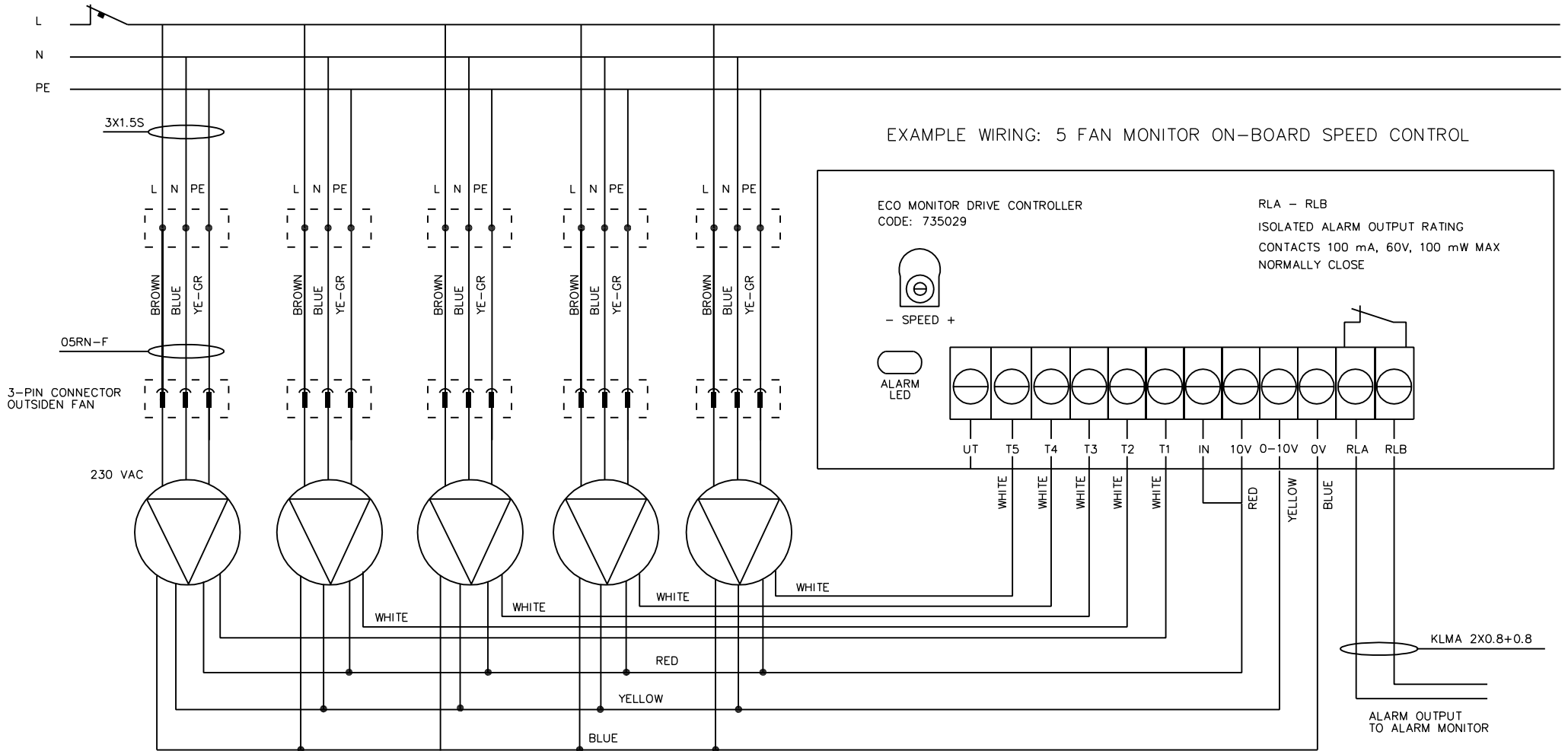
RED = VOLTAGE OUTPUT, + 10VDC/PWM
BLUE = GND
YELLOW = L IN/PWM CONTROL INPUT, 0-10VDC/PWM
WHITE = TACH OUTPUT, 1 PULSE PER REVOLUTION

ECO 190, ECO 220, ECO 250

Tunn.	Lukum.	Muutos				Nimim.	Pvm	
K.osa/Kyää	Kortt./Tila	Tontti	Rno	Viranomaisten merkintöjä				
ECO MONITOR 1 FAN				SÄHKÖ				
1 FAN MONITOR ECO CONTROLLER ECO 190, ECO 220, ECO 250				ECO MONITOR DRIVE CONTROLLER CODE: 735029 ECO CONTROLLER CODE: 735028				MK:
Pvm 2.3.2017			Työnumero		Tiloojon numero			
Pirtt. MS								
Suunn.								
Tark.					Piiustusnumero		Muutos	
Yht.lhiö					SÄH 4-01		A	
Lehti 1/1								



230 V 50 HZ, AC



ECo 190, ECo 220, ECo 250

RED = VOLTAGE OUTPUT, + 10VDC/PWM

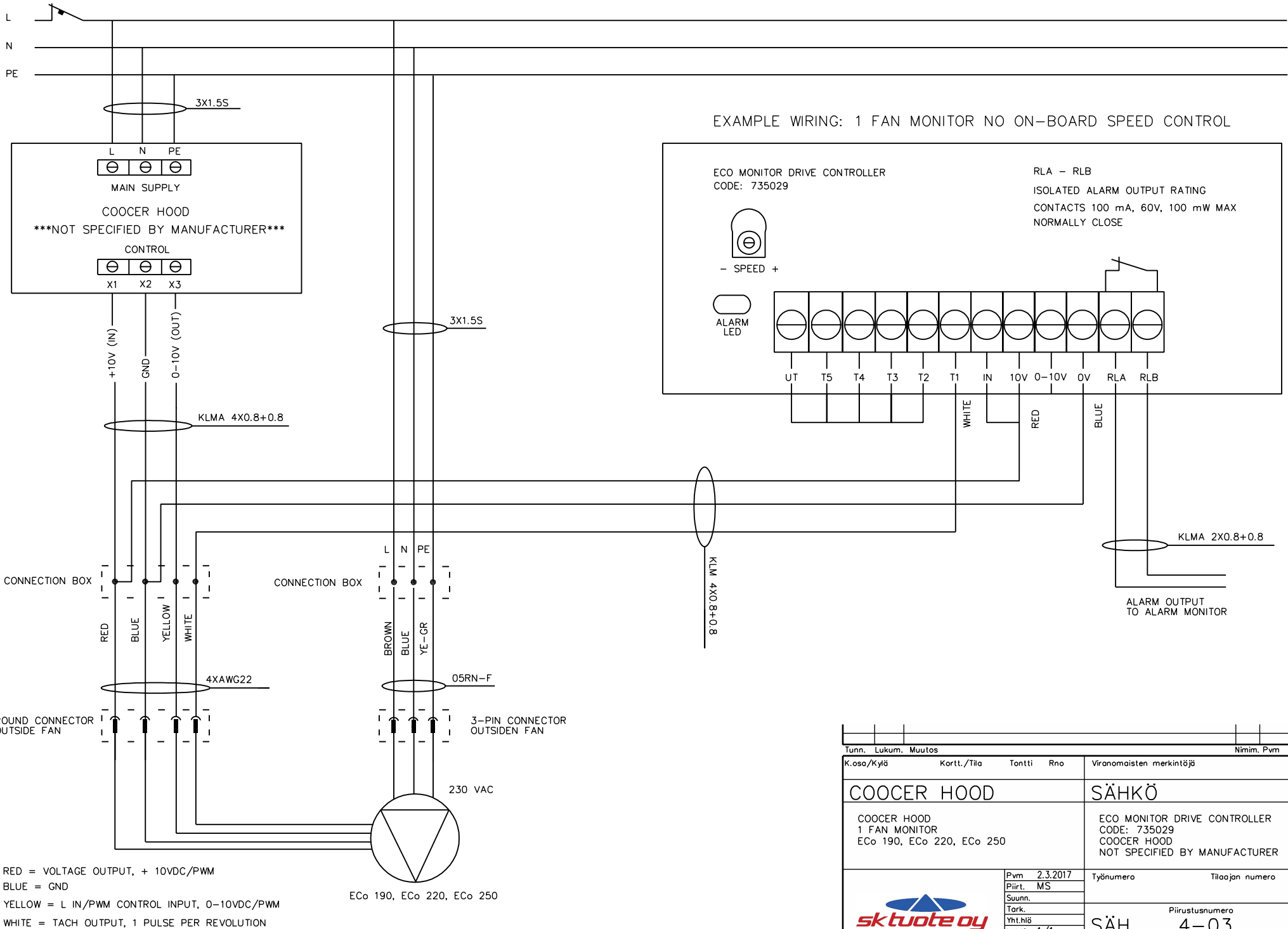
BLUE = GND

YELLOW = L IN/PWM CONTROL INPUT, 0-10VDC/PWM

WHITE = TACH OUTPUT, 1 PULSE PER REVOLUTION

Tunn.	Lukum.	Muutos			Nimim. Pvm
K.osa/Kylä	Kortti./Tila	Tontti	Rno	Viranomaisten merkintöjä	
ECO MONITOR 5 FAN				SÄHKÖ	
5 FAN MONITOR ON-BOARD SPEED CONTROL ECo 190, ECo 220, ECo 250				ECO MONITOR DRIVE CONTROLLER CODE: 735029	
Pvm 2.3.2017				Työnumero	
Piirt. MS				Tilaojan numero	
Suunn.					
Tark.					
Yht.liö				Piirustusnumero	
Lehti 1/1				Muutos	
sktuote oy				SÄH 4-02 A	

230 V 50 HZ, AC

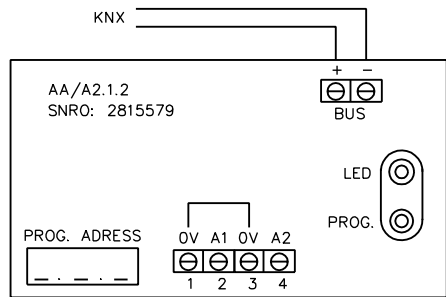



RED = VOLTAGE OUTPUT, + 10VDC/PWM
 BLUE = GND
 YELLOW = L IN/PWM CONTROL INPUT, 0-10VDC/PWM
 WHITE = TACH OUTPUT, 1 PULSE PER REVOLUTION

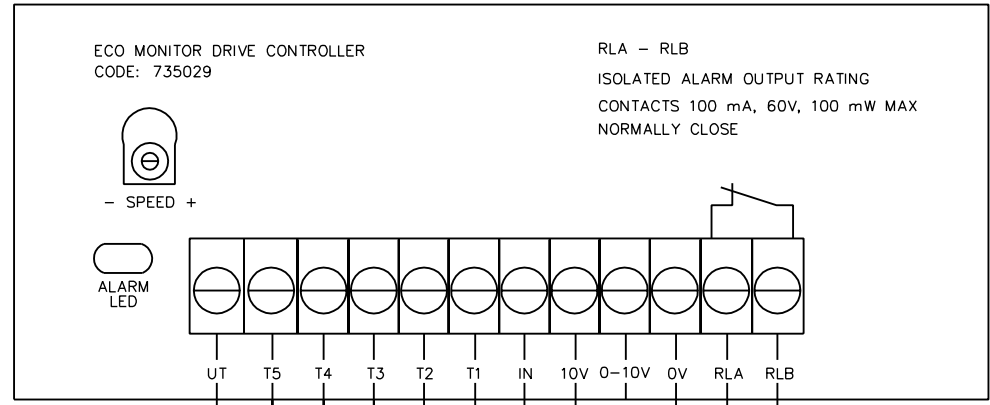
ECo 190, ECo 220, ECo 250

Tunn.	Lukum.	Muutos			Nimim. Pvm
K.osa/Kyö	Kortt./Tila	Tontti	Rno	Viranomaisten merkintöjä	
COOCER HOOD			SÄHKÖ		
COOCER HOOD 1 FAN MONITOR ECo 190, ECo 220, ECo 250			ECO MONITOR DRIVE CONTROLLER CODE: 735029 COOCER HOOD NOT SPECIFIED BY MANUFACTURER		
			Pvm 2.3.2017 Piirt. MS Suunn. Tark. Yht.hö Lehti 1/1		Työnumero Tilaajan numero Piirustusnumero Muutos A
			SÄH		4-03

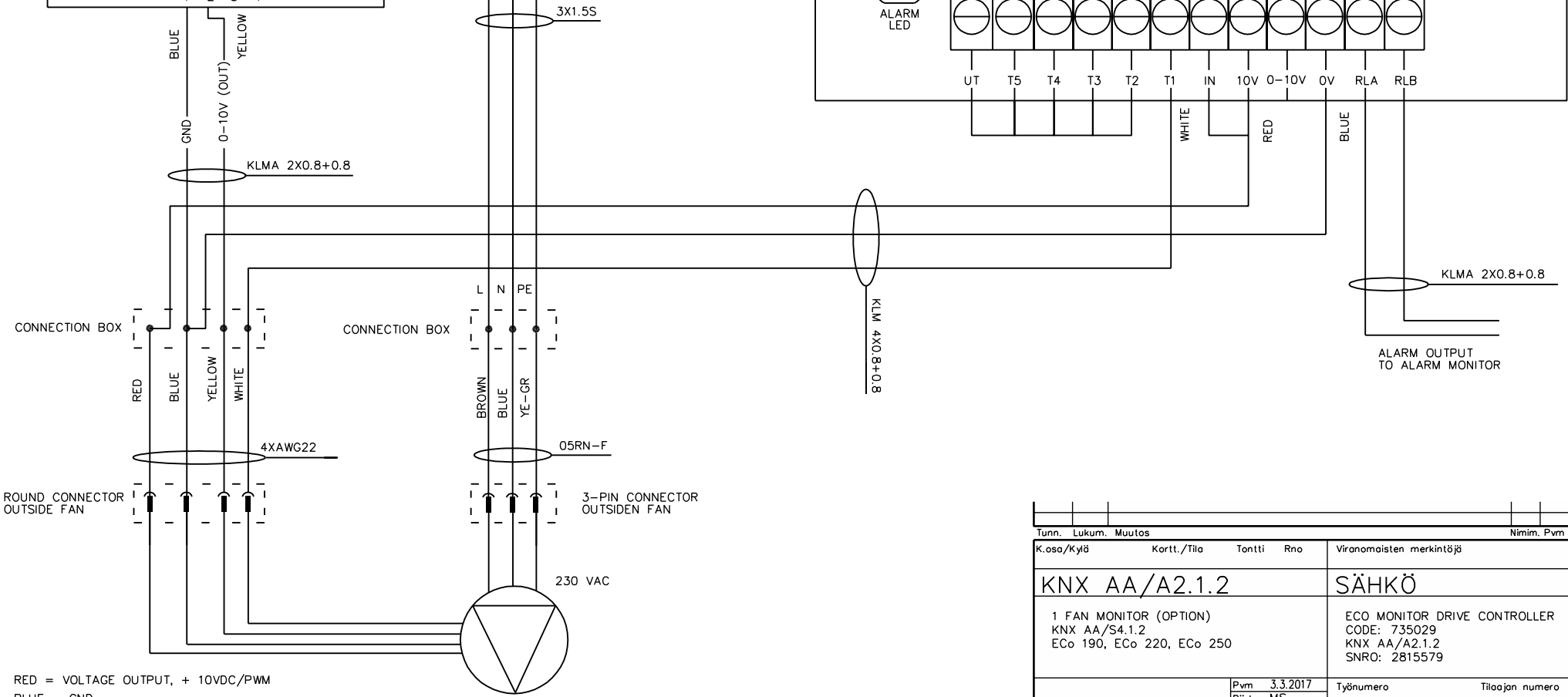
230 V 50 HZ, AC



EXAMPLE WIRING: 1 FAN MONITOR NO ON-BOARD SPEED CONTROL



RLA - RLB
ISOLATED ALARM OUTPUT RATING
CONTACTS 100 mA, 60V, 100 mW MAX
NORMALLY CLOSE



RED = VOLTAGE OUTPUT, + 10VDC/PWM
BLUE = GND
YELLOW = L IN/PWM CONTROL INPUT, 0-10VDC/PWM
WHITE = TACH OUTPUT, 1 PULSE PER REVOLUTION

ECo 190, ECo 220, ECo 250

Tunn.	Lukum.	Muutos			Nimim.	Pvm
K.osa/Kylä	Kortt./Tila	Tontti	Rno	Viranomaisten merkintöjä		
KNX AA/A2.1.2				SÄHKÖ		
1 FAN MONITOR (OPTION) KNX AA/S4.1.2 ECo 190, ECo 220, ECo 250				MK: ECO MONITOR DRIVE CONTROLLER CODE: 735029 KNX AA/A2.1.2 SNRO: 2815579		
		Pvm	3.3.2017	Työnumero		Tilaaajan numero
		Piirt.	MS			
		Suunn.				
		Tark.				
		Yht.hiö				
Lehti	1/1			SÄH	5-01	Muutos A